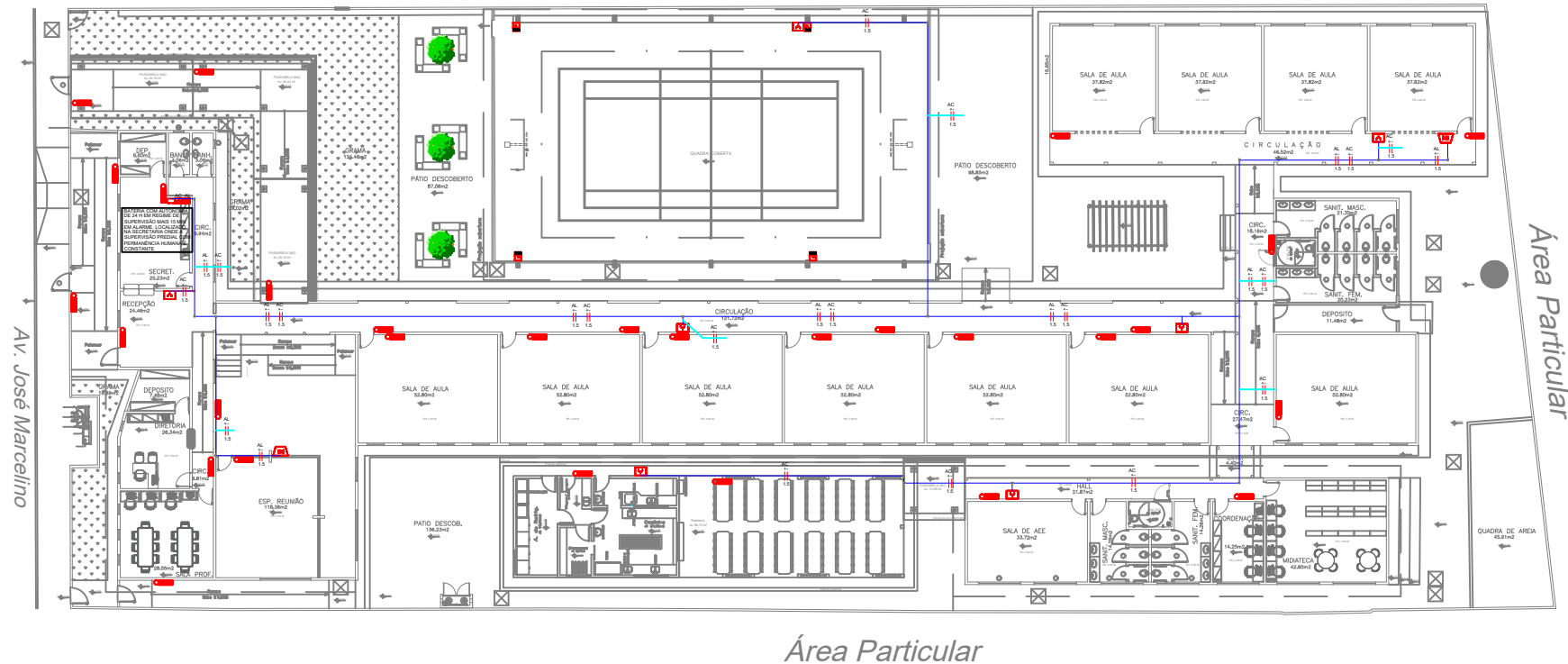
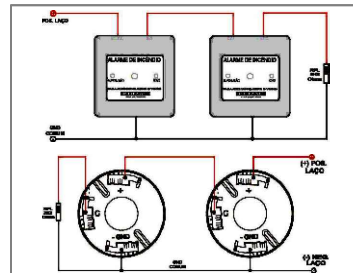


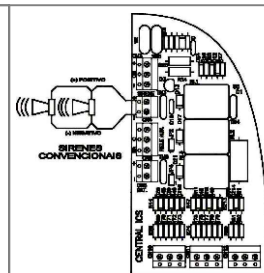
Coordenação Regional de Educação



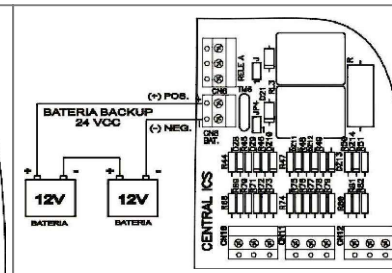
Escala 1:100



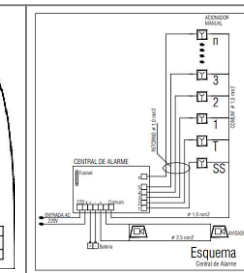
Detalhe-01 - Ligação do Acionador Manual do Sistema de Detecção e Alarme de Incêndio
Esc. sem



Detalhe-02 - Ligação do Sinalizador de Emergência



Detalhe-03 - Ligação da Bateria da Central de Incêndio



Detalhe-04 - Ligação Geral do Sistema de Incêndio

LEGENDA

- 1. ACONDICIONADOR MURAL DE DETECCÃO E ALARME CENTRAL DE CAIXA ALINHADA 3/7 TAMPA DE VIDRO A 1,5 M.
- 2. ACONDICIONADOR TENDIDO TETO.
- 3. CENTRAL DE DETECCÃO E ALARME.
- 4. BATERIA DO SISTEMA DE DETECCÃO DE ALARME.
- 5. ACONDICIONADOR DE SINAL DE MÓDULO (RECETOR TIPO LISA DESLIZADA).
- 6. CONJUNTO DE LÂMPADA COM ADAPTADOR E TAMPA PARA 3/4" E/OU 1".
- 7. CAIXA DE PASSAGEM DA ALINHADA COM TAMPA DE CONCRETO, ENCRUSTADA NO PISO, DIMENSÃO 30X30X30CM.
- 8. REDETOPODO EM AÇO INOX, ANTI-CHOQUE, INSTALAÇÃO SOBRESOBE.
- 9. REDETOPODO EM PLÁSTICO, INSTALAÇÃO EMBUTIDO NO PISO.
- 10. CONDUTORES NEUTRO, FASE, TERRA E TONDA, RESPECTIVAMENTE.
- 11. QUILÓMETRO DE DISTRIBUIÇÃO DE TONDAIS OU DE FORMA DE SOBREPOR EM INSTALAÇÃO.
- 12. LÂMPADA DE 15W LUMINÓSCA DO TIPO CRI, 220V, 50Hz.

[illegible]